




**ГОСУДАРСТВЕННОЕ БЮДЖЕТНОЕ
ОБЩЕОБРАЗОВАТЕЛЬНОЕ УЧРЕЖДЕНИЕ ГИМНАЗИЯ №168
ЦЕНТРАЛЬНОГО РАЙОНА САНКТ-ПЕТЕРБУРГА**

<p>УТВЕРЖДАЮ Директор ГБОУ гимназии №168  /С. А. Лебедева Приказ № 85-1/0 от 30 августа 2017 г.</p>	<p>СОГЛАСОВАНО Заместитель директора по УВР  /Рудник Г.Н. 28 августа 2017 г.</p>
<p>РАССМОТРЕНО На заседании МО Учителей начальных классов Протокол № 1 от 24 августа 2017 г. Руководитель МО  / И.Г. Петрова</p>	<p>ПРИНЯТО решением педагогического совета протокола №1 от 30 августа 2017года</p>

РАБОЧАЯ ПРОГРАММА

внеурочной деятельности

«Удивительный мир слов»

1б класс

2017-2018 учебный год

Ф. И.О. учителя

Д.С. Цветкова

САНКТ-ПЕТЕРБУРГ

2017

Пояснительная записка

Рабочая программа внеурочной деятельности интеллектуального направления «Удивительный мир слов» разработана в соответствии с нормативными документами.

Нормативная основа программы

- Федеральный государственный стандарт начального общего образования, утверждённый приказом Министерства образования и науки Российской Федерации от 06. 10. 2009г. № 373.
- Концепция духовно – нравственного развития и воспитания личности гражданина России
- Образовательная программа НОО ГБОУ гимназии № 168 Центрального района Санкт – Петербурга - 2016г.
- План внеурочной деятельности ГБОУ гимназии №168 Центрального района Санкт – Петербурга – 2016г.

Успешное овладение знаниями в начальных классах общеобразовательной школы невозможно без интереса детей к учебе. Основной формой обучения в школе является урок. Строгие рамки урока и насыщенность программы не всегда позволяют ответить на вопросы детей, показать им богатство русского языка, раскрыть многие его “тайны”. В этом случае на помощь приходит курс “Удивительный мир слов”, являющийся закономерным продолжением урока, его дополнением. Программа курса составлена в соответствии с требованиями Федерального государственного образовательного стандарта начального общего образования.

Включение элементов занимательности является обязательным для занятий с младшими школьниками. Вместе с тем широкое привлечение игровых элементов не должно снижать обучающей, развивающей, воспитывающей роли занятий.

В отборе материала к занятиям учитель должен ориентироваться на связи с программным материалом по русскому языку, учитывая необходимость осуществления преемственности между начальным и средним звеном.

Программа данного курса позволяет показать учащимся, как увлекателен, разнообразен, неисчерпаем мир слова, мир русской грамоты. Это имеет большое значение для формирования подлинных познавательных интересов как основы учебной деятельности. В процессе изучения грамматики школьники могут увидеть “волшебство знакомых слов”; понять, что обычные слова достойны изучения и внимания.

Знание русского языка создает условия для успешного усвоения всех учебных предметов. Без хорошего владения, словом невозможна никакая познавательная деятельность. Поэтому особое внимание на занятиях курса “Удивительный мир слов” следует обращать на задания, направленные на развитие устной и письменной речи учащихся, на воспитание у них чувства языка. Воспитательные возможности русского языка как учебного предмета будут реализованы в большей мере, если усилить работу по воспитанию у младших школьников этических норм речевого поведения.

Работу по воспитанию этики общения целесообразно вести с младшими школьниками, начиная с первого года обучения. Для этого на занятиях необходимо использовать ролевые игры. Кроме того, курс “Удивительный мир слов” позволяет работать не только над фонемами, частями речи, но и развитием правильной речи.

Содержание и методы обучения курса “Удивительный мир слов” содействуют приобретению и закреплению школьниками прочных знаний и навыков, полученных на уроках русского языка, обеспечивают единство развития, воспитания и обучения.

Для успешного проведения занятий используются разнообразные виды работ: игровые элементы, игры, дидактический и раздаточный материал, пословицы и поговорки, физкультминутки, рифмовки, считалки, ребусы, кроссворды, головоломки, грамматические сказки. Дидактический материал в большинстве своем дается в стихотворной форме, что способствует его более легкому усвоению и запоминанию. Все это открывает для детей прекрасный мир слова, учит их любить и чувствовать родной язык.

Цель курса: расширить, углубить и закрепить у младших школьников знания по русскому языку, показать учащимся, что грамматика не свод скучных и трудных правил для запоминания, а увлекательное путешествие по русскому языку на разных ступенях обучения.

Задачи курса:

Обучающие:

- развитие интереса к русскому языку как к учебному предмету;
- приобретение знаний, умений, навыков по грамматике русского языка;
- пробуждение потребности у учащихся к самостоятельной работе над познанием родного языка;
- развитие мотивации к изучению русского языка;
- развитие творчества и обогащение словарного запаса;
- совершенствование общего языкового развития учащихся;
- углубление и расширение знаний и представлений о литературном языке.

Воспитывающие:

- воспитание культуры обращения с книгой;
- формирование и развитие у учащихся разносторонних интересов, культуры мышления.

Развивающие:

- развивать смекалку и сообразительность;
- приобщение школьников к самостоятельной исследовательской работе;
- развивать умение пользоваться разнообразными словарями;
- учить организации личной и коллективной деятельности в работе с книгой.

Особенности программы «Удивительный мир слов»

1 класс «Путешествия по Стране Слов»

2 класс «Секреты орфографии»

3 класс «Занимательное словообразование»

4 класс «Занимательная лингвистика»

Организация деятельности младших школьников на занятиях основывается на следующих **принципах:**

- занимательность;
- научность;
- сознательность и активность;
- наглядность;
- доступность;
- связь теории с практикой;
- индивидуальный подход к учащимся.

Курс «Удивительный мир слов» позволяет наиболее успешно применять индивидуальный подход к каждому школьнику с учётом его способностей, более полно удовлетворять познавательные и жизненные интересы учащихся. В отличие от классных занятий, на внеклассных учащиеся мало пишут и много говорят.

Формы проведения занятий

- лекции;
- практические занятия с элементами игр и игровых элементов, дидактических и раздаточных материалов, пословиц и поговорок, считалок, рифмовок, ребусов, кроссвордов, головоломок, сказок.
- анализ и просмотр текстов;
- самостоятельная работа (индивидуальная и групповая) по работе с разнообразными словарями;

Интерес учащихся поддерживается внесением творческого элемента в занятия: самостоятельное составление кроссвордов, шарад, ребусов.

В каждом занятии прослеживаются три части:

- игровая;
- теоретическая;
- практическая.

Основные методы и технологии

- технология разноуровневого обучения;
- развивающее обучение;
- технология обучения в сотрудничестве;
- коммуникативная технология.

Выбор технологий и методик обусловлен необходимостью дифференциации и индивидуализации обучения в целях развития универсальных учебных действий и личностных качеств школьника.

Описание места курса в учебном плане

Программа рассчитана на 4 года, 135 часов. В 1 классе – 33 часа, 2-4 классы по 34 часа. Занятия проводятся 1 раз в неделю по 35 минут. Курс изучения программы рассчитан на учащихся 1–4-х классов.

Планируемые результаты

1-й класс

Личностные результаты:

- осознавать роль языка и речи в жизни людей;
- эмоционально «проживать» текст, выражать свои эмоции;
- понимать эмоции других людей, сочувствовать, сопереживать;
- высказывать своё отношение к героям прочитанных произведений, к их поступкам.

Метапредметные результаты

Регулятивные УУД:

- *определять и формулировать цель* деятельности с помощью учителя;
- *учиться высказывать* своё предположение (версию) на основе работы с материалом;
- *учиться работать* по предложенному учителем плану

Познавательные УУД:

- *находить ответы* на вопросы в тексте, иллюстрациях;
- *делать выводы* в результате совместной работы класса и учителя;

Коммуникативные УУД:

- *оформлять* свои мысли в устной и письменной форме (на уровне предложения или небольшого текста);
- *слушать и понимать* речь других;
- *учиться работать в паре, группе*; выполнять различные роли (лидера, исполнителя).

2-й класс

Личностные результаты:

- *осознавать* роль языка и речи в жизни людей;
- эмоционально «*проживать*» текст, выражать свои эмоции;
- *понимать* эмоции других людей, сочувствовать, сопереживать;
- *обращать внимание* на особенности устных и письменных высказываний других людей (интонацию, темп, тон речи; выбор слов и знаков препинания: точка или многоточие, точка или восклицательный знак).

Метапредметные результаты

Регулятивные УУД:

- *определять и формулировать цель* деятельности с помощью учителя;
- *учиться высказывать* своё предположение (версию) на основе работы с материалом;
- *учиться работать* по предложенному учителем плану

Познавательные УУД:

- *находить ответы* на вопросы в тексте, иллюстрациях;
- *делать выводы* в результате совместной работы класса и учителя;
- *преобразовывать* информацию из одной формы в другую: подробно *пересказывать* небольшие тексты.

Коммуникативные УУД:

- *оформлять* свои мысли в устной и письменной форме (на уровне предложения или небольшого текста);
- *слушать* и *понимать* речь других; пользоваться приёмами слушания: фиксировать тему (заголовок), ключевые слова;
- *выразительно читать* и *пересказывать* текст;
- *договариваться* с одноклассниками совместно с учителем о правилах поведения и общения оценки и самооценки и следовать им;
- *учиться работать в паре, группе*; выполнять различные роли (лидера, исполнителя).

3-4-й классы

Личностные результаты

- эмоциональность; умение *осознавать* и *определять* (называть) свои эмоции;
- эмпатия – умение *осознавать* и *определять* эмоции других людей; *сочувствовать* другим людям, *сопереживать*;
- чувство прекрасного – умение *чувствовать* красоту и выразительность речи, *стремиться* к совершенствованию собственной речи;
- *любовь* и *уважение* к Отечеству, его языку, культуре;
- *интерес* к чтению, к ведению диалога с автором текста; *потребность* в чтении;
- *интерес* к письму, к созданию собственных текстов, к письменной форме общения;
- *интерес* к изучению языка;
- *осознание* ответственности за произнесённое и написанное слово.

Метапредметные результаты

Регулятивные УУД:

- самостоятельно *формулировать* тему и цели урока;
- *составлять план* решения учебной проблемы совместно с учителем;
- *работать* по плану, сверяя свои действия с целью, *корректировать* свою деятельность;
- в диалоге с учителем вырабатывать критерии оценки и *определять* степень успешности своей работы и работы других в соответствии с этими критериями.

Познавательные УУД:

- *перерабатывать* и *преобразовывать* информацию из одной формы в другую (составлять план, таблицу, схему);
- *пользоваться* словарями, справочниками;
- *осуществлять* анализ и синтез;
- *устанавливать* причинно-следственные связи;
- *строить* рассуждения;

Коммуникативные УУД:

- *адекватно использовать* речевые средства для решения различных коммуникативных задач; владеть монологической и диалогической формами речи.
- *высказывать* и *обосновывать* свою точку зрения;
- *слушать* и *слышать* других, пытаться принимать иную точку зрения, быть готовым *корректировать* свою точку зрения;
- *договариваться* и *приходить* к общему решению в совместной деятельности;
- *задавать вопросы*.

Тематическое планирование курса «Удивительный мир слов»

1-й класс «Путешествия по Стране Слов»
(33 часа)

№ п/п	Тема занятия	Планируемые результаты	Количество часов	Дата		Примечание
				план	факт	
1	В мире безмолвия и неведомых звуков.	<ul style="list-style-type: none"> осознавать роль языка и речи в жизни людей; <i>определять и формулировать цель</i> деятельности с помощью учителя; <i>слушать и понимать</i> речь других. 	1			
2	В страну слов. Первые встречи.		1			
3-4	К тайнам волшебных слов.		2			
5	Выбор друзей в Стране Слов		1			
6	К несметным сокровищам Страны Слов.		1			
7	Чудесные превращения слов.		1			
8-9	В гости к Алфавиту.		2			
10	К тайнам звуков и букв.	<ul style="list-style-type: none"> <i>находить ответы</i> на вопросы в тексте, иллюстрациях; оформлять свои мысли в устной и письменной форме (на уровне предложения или небольшого текста). 	1			
11	Встреча с Радугой.		1			
12	В Страну Говорящих Скал.	<ul style="list-style-type: none"> осознавать роль языка и речи в жизни людей; <i>определять и формулировать цель</i> деятельности с помощью учителя <i>слушать и понимать</i> речь других. 	1			
13	В глубь веков на Машине времени.		1			

14	В Королевстве ошибок.	<ul style="list-style-type: none"> сочувствовать, сопереживать; учиться <i>работать</i> по предложенному учителем плану <i>делать выводы</i> в результате совместной работы класса и учителя. 	1			
15	В Страну Слогов.		1			
16	Неожиданная остановка в пути.	<ul style="list-style-type: none"> высказывать своё отношение к героям прочитанных произведений, к их поступкам. <i>оформлять</i> свои мысли в устной и письменной форме (на уровне предложения или небольшого текста). 	1			
17	В удивительном городе Неслове.		1			
18-19	Чудеса в Стране Слов.	<ul style="list-style-type: none"> осознавать роль языка и речи в жизни людей; <i>определять и формулировать цель</i> деятельности с помощью учителя; <i>делать выводы</i> в результате совместной работы класса и учителя. 	2			
20	К словам разнообразным, одинаковым, но разным.		1			
21-22	На карнавале слов.		2			
23	В Театре близнецов.		1			
24	Конкурс знатоков.		1			
25	Новое представление.	<ul style="list-style-type: none"> понимать эмоции других людей, сочувствовать, сопереживать; <i>работать в паре, группе;</i> выполнять различные роли (лидера, исполнителя). 	1			
26	Необычный урок.		1			
27	Следопыты развлекают гостей.		1			
28	В Клубе весёлых человечков.		1			
29-30	К словам – родственникам.	<ul style="list-style-type: none"> <i>определять и формулировать</i> 	2			

	Почему их так назвали?	<p><i>цель</i> деятельности с помощью учителя;</p> <ul style="list-style-type: none"> • <i>находить ответы</i> на вопросы в тексте, иллюстрациях. 				
31	Экскурсия в прошлое.	<ul style="list-style-type: none"> • осознавать роль языка и речи в жизни людей; • <i>делать выводы</i> в результате совместной работы класса и учителя; • <i>оформлять</i> свои мысли в устной и письменной форме (на уровне предложения или небольшого текста). 	1			
32	Полёт в будущее.		1			
33	Итоговое занятие.		1			
Итого			33 часа			

Содержание курса

Тема 1. *В мире безмолвия и неведомых звуков. (1ч.)*

Разыгрывание немых сцен. Сказка «Мир без слов». Звукоподражание и «теория ням-ням». Игры «Добавки», «Знаешь сам - расскажи нам».

Тема 2. *В Страну Слов. Первые встречи. (1ч.)*

Игры «Слова – братья», «Эстафета». Разгадывание загадок. Сценка «Кто лишний». Головоломка «Ягоды». Рассказ «Снежные слова».

Тема3-4 . *К тайнам волшебных слов. (2ч.)*

Сказка «Волшебные слова». Разгадывание загадок, прослушивание стихов и рассказов о волшебных словах. Сценки «Когда слова теряют свою волшебную силу».

Тема 5. *Выбор друзей в Стране Слов. (1ч.)*

Сказка «Игры гномов». Игры «Доброе – злое», «Только хорошее». Конкурс на внимание и чистописание. Парад Добрых слов.

Тема 6. *К несметным сокровищам Страны Слов. (1ч.)*

Головоломка «Сколько родственников». Беседа о духовном богатстве и богатстве русского языка. Знакомство с толковым словарём. Конкурс на лучшее толкование слов. Игры «Назови по родству», «Кто больше?», «Цепочка слов».

Тема 7. *Чудесные превращения слов. (1ч.)*

Сказка А. Шибаева «Буква заблудилась». Игры «Весёлые буквы», «Спрятавшееся слово». Инсценирование стихотворения А.Шибаева.

Тема 8-9. *В гости к Алфавиту. (2ч)*

Чтение отрывка из книги С.Маршака «Весёлое путешествие от А до Я». Знакомство с орфографическим словарём. Пирамида «Всё на А». Сказка «Кутерьма». Игры «Волшебный колодец», «Помоги Р».

Тема 10. *К тайнам звуков и букв. (1ч.)*

Разгадывание загадок. Тренировочные упражнения в произнесении звуков. Сказка «Лесной карнавал». Инсценирование стихотворения В. Суслова из книги «Трудные буквы».

Тема 11. *Встреча с Радугой. (1ч.)*

Сказка «Слова, которые могут рисовать». Тайна госпожи Радуги. Рассматривание картины И. Левитана «Золотая осень». Игра «Исправь ошибку художника».

Тема 12. *В Страну Говорящих Скал. (1ч.)*

Рассказ учителя о тайнах рисуночного письма, о том, как наши предки научились писать и считать. Головоломка «Заколдованные слова»

Тема 13. *В глубь веков на Машине времени. (1ч.)*

Рассказ учителя о том, как на свет появились первые родственники алфавита. Разгадывание ребусов.

Тема 14. *В Королевстве Ошибок. (1ч.)*

Сочинение сказки. Прослушивание стихов и рассказов и работа по исправлению ошибок. Игра «Волшебная яблоня». Разыгрывание ситуаций.

Тема 15. *В Страну Слогов. (1ч.)*

Игра на внимание «Исправь ошибки». Хоровое декларирование. Разгадывание головоломки. Игра с мячом «Продолжи слово».

Тема 16. *Неожиданная остановка в пути. (1ч.)*

Проговаривание слов по слогам. Игры «Найди другое слово», «Пройди через ворота», «Найди пару». Рассказ учителя о речи.

Тема 17. *В удивительном городе Неслове. (1ч.)*

Работа со словарём. Инсценирование рассказа «Незнакомое слово». Игры «Преврати буквы в слова», «Угадай слово». Разгадывание загадок. Головоломка «Перекрёсток».

Тема 18-19. *Чудеса в Стране Слов. (2ч.)*

Разгадывание ребусов. Многозначные слова. Угадывание слов по их значению. Разыгрывание сценок. Головоломка. Слова – синонимы.

Тема 20. *К словам разнообразным, одинаковым, но разным. (1ч.)*

Слова – омонимы. Разгадывание загадок, шарад, ребусов. Инсценирование рассказов. Головоломка.

Тема 21-22. *На карнавале слов (2ч.).*

Рассказ учителя о словах-двойниках. Слова – омофоны. Прослушивание стихов и работа по их содержанию. Игры со словами – двойниками.

Тема 23. *В театре близнецов. (1ч.)*

Головоломка «Начни и закончи К». Работа со словарём. Шутки – каламбуры. Сценки «Есть», «Чей нос». Конкурс загадок.

Тема 24. *Конкурс знатоков. (1ч.)*

Правила «Узелки на память». Кроссворд «Конкурс знатоков». Головоломка «дай толкование каждому слову». Игры с омонимами, омофонами.

Тема 25. *Новое представление. (1ч.)*

Инсценировка отрывка из сказки Н.Носова «Приключения Незнайки и его друзей». Весёлый аттракцион «Доскажи словечко». Слова – синонимы (рассказ учителя). Сценка «Твёрдый знак». Игра «Найди друзей».

Тема 26. *Необычный урок. (1ч.)*

Головоломка «Все слова на А». Слова – антонимы (рассказ учителя). Игра «Угадай - ка!» со словами – антонимами.

Тема 27. *Следопыты развлекают детей. (1ч.)*

«Узелки на память» (повторение правил). Загадки, игры, пословицы, стихотворения с антонимами. Прослушивание сказок, рассказов.

Тема 28. *В Клубе весёлых человечков(1ч.).*

Головоломка «Начинай на А». Подбор синонимов и антонимов. Игра в омонимы.

Тема 29-30. *К словам – родственникам. Почему их так назвали? (2ч.)*

Рассказ учителя о родственных словах. Игра «Замечательный сад». Подбор родственных слов. Сказка «Вот так родственники!». Работа со словообразовательным словарём. Разгадывание ребусов. Тавтология. Игра «Домино».

Тема 31. *Экскурсия в прошлое. (1ч.)*

Устаревшие слова – архаизмы и историзмы (рассказ учителя). В «музее» древних слов.

Тема 32. *Полёт в будущее. (1ч.)*

Рассказ учителя о неологизмах. Игра «Угадай-ка». Узелки на память. Головоломка «Вгостилёт».

Тема 33. *Итоговое занятие. (1ч.)*

Разгадывание ребусов, загадок, шарад. Игры со словами синонимами, антонимами, омонимами. Инсценирование рассказов, рассказов.

Основные требования к знаниям и умениям учащихся к концу 1-го класса

Обучающиеся должны знать:

Отличие звука от буквы (звуки слышим, произносим, а буквы пишем и видим).

Признаки гласных и согласных звуков.

Буквы русского алфавита.

Родственные слова.

Антонимы, многозначные слова.

Системные связи слов.

Обучающиеся должны уметь:

Правильно произносить звуки, выделять звуки в слове, выполнять звуко - буквенный анализ слов.

Распознавать твердые и мягкие, звонкие и глухие согласные звуки в словах.

Делить слова на слоги.

Подбирать родственные слова.

Объединять слова в группы.

Проверять и правильно писать слова с безударной гласной в корне слова, с парными звонкими и глухими согласными в корне слова и в конце.

Составлять текст по вопросам учителя.

Работать со словарями.

Отгадывать загадки, ребусы, головоломки, шарады.

Электронные ресурсы:

1. Внеурочная деятельность в начальной школе в аспекте содержания ФГОС начального общего образования. Может ли учебник стать помощником? [Электронный ресурс] <http://www.fsu-expert.ru/node/2696> (09.03.11)
2. «Внеурочная деятельность школьников» авторов Д.В.Григорьева, П.В. Степанова [Электронный ресурс] <http://standart.edu.ru/> (09.03.11)
3. Проектная деятельность в начальной школе. [Электронный ресурс] http://pedsovet.org/component/option,com_mtree/task,viewlink/link_id,24968/Itemid,118/http://www.nachalka.com/proekty (09.03.11)