




ГОСУДАРСТВЕННОЕ БЮДЖЕТНОЕ
ОБЩЕОБРАЗОВАТЕЛЬНОЕ УЧРЕЖДЕНИЕ ГИМНАЗИЯ №168
ЦЕНТРАЛЬНОГО РАЙОНА САНКТ-ПЕТЕРБУРГА

 <p>УТВЕРЖДАЮ Директор ГБОУ гимназии №168 С. А. Лебедева Приказ № 85-1/0 от 30 августа 2017 г.</p>	<p>СОГЛАСОВАНО Заместитель директора по УВР  /Г.Н. Рудник 28 августа 2017 г.</p>
<p>РАССМОТРЕНО На заседании МО Учителей начальных классов Протокол № 1 от 24 августа 2017 г. Руководитель МО  / И.Г.Петрова</p>	<p>ПРИНЯТО решением педагогического совета протокола №1 от 30 августа 2017года</p>

РАБОЧАЯ ПРОГРАММА

по предмету

«Основы религиозной культуры и светской этики»

4а, 4б класс

2017-2018 учебный год

Ф. И.О. учителя

А.А. Ануфриев

САНКТ-ПЕТЕРБУРГ

2017

Пояснительная записка

Нормативная основа программы

- Федеральный государственный стандарт начального общего образования, утвержденный приказом Министерства образования и науки Российской Федерации от 06.10.2009г. № 373.
- Программа общеобразовательных учреждений 4-5 классы «Основы религиозных культур и светской этики», автор Данилюк А.Я., Москва, издательство «Просвещение», 2012 год.
- Образовательная программа НОО ГБОУ гимназии №168 Центрального района Санкт-Петербурга – 2017г.

Общие положения

Учебный курс ОРКиСЭ является единой комплексной учебно-воспитательной системой. Все его модули согласуются между собой по педагогическим целям, задачам, требованиям к результатам освоения учебного содержания, достижение которых обучающимися должен обеспечить образовательный процесс в границах учебного курса, а также в системе содержательных, понятийных, ценностно-смысловых связей учебного предмета с другими гуманитарными предметами начальной и основной школы.

Учебный курс ОРКиСЭ является культурологическим и направлен на развитие у школьников 10-11 лет представлений о нравственных идеалах и ценностях, составляющих основу религиозных и светских традиций многонациональной культуры России, на понимание их значения в жизни современного общества, а также своей сопричастности к ним.

Преподавание знаний об основах религиозных культур и светской этики призвано сыграть важную роль не только в расширении образовательного кругозора учащегося, но и в воспитательном процессе формирования порядочного, честного, достойного гражданина, соблюдающего Конституцию и законы Российской Федерации, уважающего ее культурные традиции, готового к межкультурному и межконфессиональному диалогу во имя социального сплочения.

Преподавание знаний об основах религиозных культур и светской этики призвано сыграть важную роль не только в расширении образовательного кругозора учащегося, но и в воспитательном процессе формирования порядочного, честного, достойного гражданина, соблюдающего Конституцию и законы Российской Федерации, уважающего ее культурные традиции, готового к межкультурному и межконфессиональному диалогу во имя социального сплочения.

Рабочая программа составлена с учётом образовательных запросов учащихся и их родителей (законных представителей), а также выбора ими учебного предмета «Основы мировых религиозных культур» — одного из модулей комплексного учебного курса «Основы религиозных культур и светской этики».

Цель учебного курса ОРКСЭ:

- формирование у младшего подростка мотиваций к осознанному нравственному поведению, основанному на знании и уважении культурных и религиозных традиций многонационального народа России, а также к диалогу с представителями других культур и мировоззрений.

Задачи учебного курса ОРКСЭ :

1. Знакомство обучающихся с основами мировых религиозных культур и светской этики;
2. развитие представлений младшего подростка о значении нравственных норм и ценностей для достойной жизни личности, семьи, общества;
3. обобщение знаний, понятий и представлений о духовной культуре и морали, полученных обучающимися в начальной школе, и формирование у них ценностно-смысловых мировоззренческих основ, обеспечивающих целостное восприятие отечественной истории и культуры при изучении гуманитарных предметов на ступени основной школы;
4. развитие способностей младших школьников к общению в полиэтнической и многоконфессиональной среде на основе взаимного уважения и диалога во имя общественного мира и согласия.

Требования к знаниям, умениям и навыкам:

В результате освоения данного курса школьниками должны быть усвоены следующие понятия:

- каждая культура имеет собственный контекст и свою логику,
- ни одна культура не может быть лучше другой,
- каждая культура обладает значимым для развития человечества ценностным содержанием.

Место комплексного учебного курса «Основы религиозных культур и светской этики» в программе обучения:

Курс, раскрывающий основы религиозных культур и светской этики, по месту в учебном плане, и по содержанию дополняет обществоведческие аспекты предмета «Окружающий мир», знакомит с нравственными идеалами и ценностями религиозных и светских духовных традиций России. Это происходит в контексте, отражающем глубинную связь прошлого и настоящего.

Основное культурологическое понятие учебного курса – «российская религиозно-культурная традиция». Его можно рассматривать как категорию, интегрирующую в своем семантическом пространстве понятия «традиция», «религиозная традиция», «культурная традиция». Отечественная религиозно-культурная традиция несовместима с унификацией содержания разных религий и этических учений. Ее принцип – общность в многообразии, «многоединство» – отражает культурную, социальную, этническую, религиозную сложность как нашей страны, так и современного мира.

Содержание каждого из шести модулей учебного курса организуется вокруг трех базовых национальных ценностей: Отечество, семья, религия – и представляется четырьмя основными тематическими блоками (разделами).

Учебный курс, в содержании которого представлены четыре отечественные религиозные традиции и сущностно связанная с ними этика, создает мировоззренческую и ценностную основу для интеграции разнопредметного гуманитарного учебного содержания в основной школе. При изучении комплексного учебного курса «Основы религиозных культур и светской этики» предполагается интеграция с предметами «Литература», «Музыка», «История», «Изобразительное искусство».

Российскую историю, литературу, искусство легче понять и, следовательно, принять, зная их религиозно-культурологические основы, понимая те идеалы, ценности, жизненные приоритеты, которые разделяли и к которым стремились наши предки. Учебный курс создает начальные условия для освоения обучающимися российской культуры как целостного, самобытного феномена мировой культуры; понимания религиозного, культурного многообразия и исторического, национально-государственного, духовного единства российской жизни.

Освоение учебного содержания каждого из модулей, входящих в учебный курс, должно обеспечить:

- понимание значения духовности, нравственности, морали, морально ответственного поведения в жизни человека, семьи, общества;
- знание основных норм светской и религиозной морали, религиозных заповедей; понимание их значения в жизни человека, семьи, общества;
- формирование первоначальных представлений об исторических и культурологических основах традиционных религий и светской этики в России;
- формирование уважительного отношения к традиционным религиям и их представителям;
- формирование первоначального представления об отечественной религиозно-культурной традиции как духовной основе многонационального многоконфессионального народа России;
- знание, понимание и принятие личностью ценностей: Отечество, семья, религия - как основы традиционной культуры многонационального народа России;
- укрепление веры в Россию;
- укрепление средствами образования духовной преемственности поколений.

Планируемые результаты изучения учебного предмета.

Личностные результаты:

- Формирование основ российской гражданской идентичности, чувства гордости за свою Родину, российский народ и историю России, осознание своей этнической и национальной принадлежности; формирование ценностей многонационального российского общества. Формирование целостного, социально ориентированного взгляда на мир в его органичном единстве и разнообразии природы, народов, культур и религий;
- Формирование уважительного отношения к иному мнению, истории и культуре других народов.

Метапредметные результаты:

- Освоение учащимися универсальных способов деятельности, применяемых как в рамках образовательного процесса, так и в реальных жизненных ситуациях: умение выделять признаки и свойства, особенности объектов, процессов и явлений действительности (в т.ч. социальных и культурных) в соответствии с содержанием учебного предмета, высказывать суждения на основе сравнения функциональных, эстетических качеств, конструктивных особенностей объектов, процессов и явлений действительности; осуществлять поиск и обработку информации (в том числе с использованием компьютера).
- Овладение логическими действиями анализа, синтеза, сравнения, обобщения, классификации, установления аналогий и причинно-следственных связей, построения рассуждений, отнесения к известным понятиям.
Готовность слушать собеседника и вести диалог.

Предметные результаты:

- Готовность к нравственному самосовершенствованию, духовному саморазвитию; к пониманию основных норм светской и религиозной морали.
- Знакомство с основными нормами светской и религиозной морали, понимание их значения в выстраивании конструктивных отношений в семье и обществе;
- Понимание значения нравственности, веры и религии в жизни человека и общества;
- Формирование первоначальных представлений о традиционных религиях, их роли в культуре, истории и современности России;
- Первоначальные представления об исторической роли традиционных религий в становлении российской государственности;
- Становление внутренней установки личности поступать согласно своей совести; воспитание нравственности, основанной на свободе совести и вероисповедания, духовных традициях народов России;
- Осознание ценности человеческой жизни.

Формы и виды организации учебной деятельности на уроках.

Формы и виды учебной деятельности основываются на сочетании различных методов обучения:

- словесных, которые наиболее успешно решают задачу формирования теоретических и фактических знаний, а их применение способствует развитию логического мышления, речевых умений и эмоциональной сферы личности;
- наглядных, которые наиболее успешно решают задачу развития образного мышления, познавательного интереса, воспитания художественного вкуса и формирования культурной эрудиции;
- практических, проблемно-поисковых и методах самостоятельной работы, применение которых необходимо для закрепления теоретических знаний и способствует совершенствованию умений практической деятельности в конкретной сфере, развитию самостоятельности мышления и познавательного интереса;
- репродуктивных, необходимых для получения фактических знаний, развития наглядно-образного мышления, памяти, навыков учебного труда;
- индуктивных и дедуктивных, оптимальное чередование которых (с преобладанием индуктивных) обеспечит сохранение логики содержания и будет способствовать развитию логического и предметного мышления.

Изучаемый учебный материал в рамках курса выступает как материал для создания учебной ситуации, которая проектируется с учетом возраста, специфики учебного предмета, меры сформированности действий учащихся (исполнительских, или ориентировочных).

При организации работы в группе необходимо учитывать личностные характеристики учащихся, степень развития их универсальных учебных действий и предметных умений, степень заинтересованности и владения общекультурным материалом, а также степень самостоятельности в овладении способами оптимизации учебной деятельности.

К наиболее предпочтительным формам учебной работы на занятиях в рамках курса могут быть отнесены:

Взаимные вопросы и задания групп. После прочтения текста, просмотра кинофрагмента или иллюстративного материала, сообщения, рассказа учителя, экскурсии и т.д. учащиеся сами формулируют вопросы и задания содержательного или проблемного характера, которые потом распределяются между группами. Распределение предпочтительно проводить в игровой форме (например, с помощью «черного ящика», «волшебной шляпы») или по аналогии с игрой в фанты).

Взаимообъяснение. Предметом деятельности в этой учебной ситуации может выступать как содержание изучаемого материала, так и собственно организация деятельности. В первом случае учащиеся выступают в роли учителя, рассказывая, демонстрируя или объясняя одноклассникам небольшой фрагмент темы. Во втором случае учащиеся дают одноклассникам рекомендации по организации работы в группе, поиску информации, предлагают свой алгоритм выполнения задания и т.д.

Беседа. Является фронтальной формой работы, поэтому важно, чтобы она не превращалась в лекцию учителя, т. к. в лекции реализуются в большей степени между учителем – носителем информации и учеником – реципиентом этой информации, что не способствует повышению мотивации к обучению и значительно снижает его эффективность. При организации и проведении беседы на уроке учителю необходимо владеть способами установления, поддержания и активизации механизмов обратной связи. В основе беседы лежит хорошо продуманная система логически связанных вопросов, которые по содержанию и форме соответствуют уровню развития учащихся и особенностям изучаемой темы. Беседа может быть репродуктивного или эвристического характера. В первом случае предполагается сознательное усвоение и последующее воспроизведение учащимися знаний. Беседа эвристического характера нацелена на стимулирование и мотивацию учебной деятельности учащихся, на создание проблемных ситуаций.

Интервью. Эта форма учебной деятельности может быть использована как в урочной, так и во внеурочной деятельности учащихся в качестве пролонгированного домашнего задания (например, взять интервью по определенной теме у членов своей семьи, старшеклассников, представителей педагогического коллектива школы). Также в формате интервью может осуществляться рефлексия по итогам работы класса на уроке или по итогам изучения темы. Вопросы для интервью должны быть разработаны самими учащимися, а полученные ответы могут использоваться в дальнейшем, например, в качестве материала для создания проблемных ситуаций. Также результаты проведения интервью по особо важным разделам курса могут лечь в основу большого итогового проекта, который предполагается презентовать по окончании обучения.

Драматизация (театрализация). Эта форма организации учебной деятельности обладает большой привлекательностью для младших школьников, т.к. по своей сути близка к игре, а также предоставляет им возможности для самопрезентации. Драматизация может быть включена в урок в качестве иллюстративного фрагмента или презентации выполнения домашнего задания, либо стать результатом долгосрочной проектной работы учащихся.

Особое внимание хочется обратить на некоторые сквозные виды учебной деятельности учащихся, которые проходят через все уроки в рамках курса, являясь его содержательными и методологическими связующими звеньями.

Составление галереи образов. Эта работа направлена прежде всего на формирование образного восприятия изучаемого материала, на установление внутренних связей курса не только на теоретическом, но и на визуальном уровне. Еще одна важная задача, решаемая организацией такой работы – формирование культурной эрудиции учащихся. Содержанием Галереи образов может стать самый разнообразный наглядный материал: фотографии, иллюстрации, репродукции картин, фотографии и изображения культовых сооружений, фотографии музейных экспозиций, костюмы, ритуальные и бытовые предметы, характерные для рассматриваемой религиозной культуры.

Галерея образов может представлять собою выставку, оформленную учащимися, или, благодаря активному внедрению в учебный процесс информационно-коммуникационных технологий, иметь виртуальный характер, например, она может быть выполнена с применением компьютерной программы Power Point.

«Экспонаты» для галереи образов учащиеся собирают и оформляют на протяжении изучения курса. Учащиеся могут быть объединены в творческие группы, задача каждой из которых – подбор материала в рамках одной из областей. Отобранный материал подвергается коллективному обсуждению или обсуждению в группе. Его присутствие в экспозиции должно быть мотивировано: как конкретно он характеризует изучаемую культуру, чем важен и значим для ее понимания.

Желательно, чтобы каждый «экспонат», помещенный в экспозицию, сопровождался краткой аннотацией, работа над которыми – еще один этап закрепления теоретических сведений. Написание кратких аннотаций также способствует развитию навыков письменной речи учащихся, навыков работы с источниками информации.

На уроке, завершающем изучение курса, можно провести презентацию галереи образов, в рамках которой представители каждой творческой группы расскажут о своем вкладе в экспозицию. Интересно также будет впоследствии провести экскурсию по галерее для учащихся других классов. Подобная работа не только повысит учебную мотивацию, но и будет способствовать развитию навыков презентации собственного образовательного результата, коммуникативных качеств личности.

Использование информационно-коммуникационных технологий в учебном процессе – требование современной методики и ориентация на интересы и возможности учащихся. Информатизация является также и средством оптимизации процесса обучения.

Ресурсы сети Интернет также являются незаменимым источником для проведения заочных экскурсий и поиска справочной информации по теме.

При организации урочной и внеурочной работы учащихся с компьютером необходимо строго соблюдать санитарные нормы, нормы времени и помнить, что ИКТ в учебном процессе выступают в качестве одного из возможных средств обучения, а их использование должно быть мотивировано прежде всего необходимостью и целесообразностью. Педагог обязан оградить детей от возможности знакомства с нежелательными ресурсами Интернета, сформировать у них мотивацию к использованию ИКТ не в развлекательных, а в учебных целях.

Календарно-тематическое планирование модуля «Основы мировых религиозных культур»

№ п/п	Тема урока	Основные понятия	Тип урока	Планируемые результаты	Оборудование. Наглядность	Задания для учащихся	Дата проведения	
							Дата	План
1.	Россия – наша Родина	Россия. Родина. Патриот. Отечество. Столица. Президент. Государственные символы.	Беседа, работа с текстом и иллюстрациями	Творческая работа «Составление предложений со словами <i>Россия, Отечество, патриот, президент, духовные ценности</i> »	Диск «Основы мировых религиозных культур»	Рассказать членам семьи об известных людях. Придумать вопросы для интервью с известным человеком		
2.	Культура и религия.	Культура. Религия	Урок изучения нового материала, учащиеся изучают связь религии с культурой, работа с текстом и иллюстрациями	Творческая работа «Составление предложений со словами <i>культура, религия</i> »	тесты на диске «Основы мировых религиозных культур».	Фотографии и изображения священных книг разных религий		
3.	Культура и религия.	Культура. Религия	беседа, комментированное чтение, устный рассказ на тему, самостоятельная работа с источниками информации, заполнение таблицы, подготовка творческой беседы с членами семьи	Творческая работа «Составление предложений со словами <i>культура, религия, христианство, православие</i> »		Прочитать статью из пособия, ответить на вопросы		
4.	Возникновение	Пантеон.	Беседа,	Коллективная	Презентации «Древнейшие	Прочитать		

	религий. Древнейшие верования	Многобожие. Завет.	комментированное чтение, устный рассказ на тему	рефлексия, предусмотренная в электронном сопровождении к уроку	верования», «Боги Древней Греции»; учебный мультсериал «Древнейшие верования. Возникновение религий»;	статью из пособия, составить план		
5.	Возникновение религий. Религии мира и их основатели.	Мессия (Христос). Христианство. Ислам. Нирвана. Ступы. Буддизм.	Беседа, комментированное чтение, устный рассказ на тему	Коллективная рефлексия, предусмотренная в электронном сопровождении к уроку	Диск «Основы мировых религиозных культур»	Прочитать статью из пособия, ответить на вопросы		
6.	Священные Книги религий мира: Веды, Авеста, Трипитака	Веды, Авеста, Типитака	Урок актуализации знаний. Беседа, работа с текстом	Коллективная рефлексия, предусмотренная в электронном сопровождении к уроку	Диск «Основы мировых религиозных культур»	Прочитать статью из пособия, ответить на вопросы		
7.	Священные книга мира: Тора, Библия, Коран	Канон. Тора. Библия. Коран. Пророки	Урок актуализации знаний. Беседа, работа с текстом	Коллективная рефлексия, предусмотренная в электронном сопровождении к уроку	Диск «Основы мировых религиозных культур»			
8.	Хранители предания в религиях мир	Жрец. Раввин. Апостол. Епископ. Священник. Диакон. Иерархия. Умма. Имам. Хафиз. Сангха. Ламы	Установление взаимосвязи между религиозной культурой и поведением людей	Коллективная рефлексия, предусмотренная в электронном сопровождении к уроку	Диск «Основы мировых религиозных культур», иллюстрации «Хранители предания в религиях мира»	Рассказать членам семьи и друзьям о мировых религиях.		
9.	Добро и зло. Возникновение зла в мире Понятия греха, раскаяния, покаяния	Добро, зло, грех, раскаяние, воздаяние, покаяние	Беседа, комментированное чтение, работа с источниками информации	Коллективная рефлексия, предусмотренная в электронном сопровождении к уроку	Диск «Основы мировых религиозных культур»	Подготовить рассказ с примерами из истории представлений человека о добре		

						и зло.		
10.	Добро и зло. Понятия греха, раскаяния и воздаяния. Рай и ад	Добро, зло, грехопадение, раскаяние, воздаяние. Рай и ад, традиции	Подготовка рассказа на тему	Самостоятельная работа		Подготовиться к сочинению «Что такое добро и зло»		
11	Человек в религиозных традициях мира	Молитва. Таинства. Намаз. Мантра. Православная культура.	Комментированное чтение, работа с иллюстративным материалом, самостоятельная работа с источником информации	Творческая работа «Продолжить предложение «Молитва – это...». Заполнение таблицы	УМК Диск «Основы мировых религиозных культур»	Подготовить рассказ на тему «Что говорит о человеке ... культура »		
12.	Священные сооружения.	Синагога. Церковь. Алтарь. Икона. Фреска.	Беседа, комментированное чтение, работа с иллюстративным материалом. Самостоятельная работа с источником информации	Коллективная рефлексия, предусмотренная в электронном сопровождении к уроку. Заполнение таблицы	УМК Диск «Основы мировых религиозных культур»	Написать, какие священные сооружения ты встречал в своём городе.		
13.	Священные сооружения	Мечеть. Минарет. Ступа. Пагода.	Беседа, комментированное чтение, работа с иллюстративным материалом. Самостоятельная работа с источником информации	Коллективная рефлексия, предусмотренная в электронном сопровождении к уроку. Заполнение таблицы	УМК Диск «Основы мировых религиозных культур»	Написать, какие священные сооружения ты встречал в своём городе		
14.	Искусство в религиозной культуре	Икона. Каллиграфия. Арабески.	Беседа, комментированное чтение, работа с иллюстративным	Коллективная рефлексия, предусмотренная в электронном	УМК Диск «Основы мировых религиозных	Составить план ответа на тему «Искусство в		

			материалом.	сопровождении к уроку	культур»	религиозной культуре ...»		
15.	Искусство в религиозной культуре	Семисвечник. Способы изображения Будды.	Беседа, комментированное чтение, работа с иллюстративным материалом.	Коллективная рефлексия, предусмотренная в электронном сопровождении к уроку	УМК Диск «Основы мировых религиозных культур»	Подготовить рассказ «Мои впечатления от ...»		
16.	Творческие работы учащихся		Обсуждение, выбор и подготовка творческой работы, разработка критериев оценивания	Самостоятельная работа учащихся по составлению плана будущей творческой работы.	Использование мультимедийных средств	Подготовка творческих работ по выбору уч-ся		
17.	Презентация творческих работ		Защита творческих работ	Презентации творческих работ				
18.	История религии России	Митрополия. Патриарх. Синод.	Беседа, комментированное чтение, работа с иллюстративным материалом.	Коллективная рефлексия, предусмотренная в электронном сопровождении к уроку	УМК Диск «Основы мировых религиозных культур»			
19.	Религии России	Протестанты. Церкви				Подготовить устный рассказ о вкладе в историю страны людей разных религий		
20.	Религиозные ритуалы. Обычаи о обрядах.	Обряды. Ритуалы. Таинства.	Беседа, комментированное чтение, работа с иллюстративным материалом.	Коллективная рефлексия, предусмотренная в электронном сопровождении к уроку	УМК Диск «Основы мировых религиозных культур»	Подготовить сообщение об обрядах		
21.						Вопросы с.57		
22.	Паломничества и святыни	Паломничества: хадж, накхор	Беседа, комментированное чтение, работа с		Диск «Основы мировых религиозных	Вопросы с.61		

			иллюстративным материалом.		культур»			
23.	Праздники и календари		Самостоятельная работа с источниками информации	Самостоятельная работа	Диск «Основы мировых религиозных культур»	Сообщение о традиционных религиозных праздниках по группам		
24.	Праздники и календари		Групповая исследовательская работа	Исследование	Краевой диск		-	
25.	Религия и мораль. Нравственные заповеди в религиях мира	Притча	Комментированное чтение, работа с иллюстративным материалом,	Коллективная рефлексия, предусмотренная в электронном сопровождении к уроку	УМК Диск «Основы мировых религиозных культур»	Эссе		
26.	Религия и мораль. Нравственные заповеди в религиях мира	Бодхисаттва	Групповая работа с источниками информации	Коллективная рефлексия, предусмотренная в электронном сопровождении к уроку.	УМК Диск «Основы мировых религиозных культур»			
27.	Милосердие, забота о слабых, взаимопомощь	Милосердие	Беседа.		УМК Диск «Основы мировых религиозных культур»	Эссе		
28.	Семья	Семья	Беседа, комментированное чтение	Мини - сочинение	Диск «Основы мировых религиозных культур», краевой диск	Мини - сочинение		
29.	Долг, свобода, ответственность, труд	Ответственность	Беседа, комментированное чтение		Диск «Основы мировых религиозных культур»	Сочинение		

30.	Любовь и уважение к Отечеству.	Отечество. Любовь. Уважение. Патриотизм. Великая сила нравственности. Народ	Беседа	Самостоятельная работа «Составить предложения со словами Отечество, любовь к Родине, уважение, Отечество, патриотизм, народ.	Диск «Основы мировых религиозных культур»	Подготовить сообщение об одной из конфессий.			
31.	Подготовка творческих проектов.		Обсуждение, выбор и подготовка творческой работы, разработка критериев оценивания	Самостоятельная работа учащихся по составлению плана будущей творческой работы.	Использование мультимедийных средств	Подготовка творческих работ по выбору уч-ся			
32.									
33.	Презентации творческих проектов				Защита творческих работ		Презентации творческих работ		
34.	проектов								